

**ภาคผนวก ค**

แบบฟอร์มและเอกสารที่ใช้ในโครงการ

## 1. เอกสารการเข้าพบอาจารย์ที่ปรึกษา

FM-BIS-10

แบบบันทึกรายละเอียดการเข้าพบอาจารย์ที่ปรึกษา

วิชา Business Information System Project

หลักสูตรระบบสารสนเทศทางธุรกิจ สาขาบริหารธุรกิจ




คณะบริหารธุรกิจและศิลปศาสตร์ มหาวิทยาลัยเทคโนโลยีราชมงคลธัญบุรี เชียงใหม่

ชื่อโครงการ การพัฒนาระบบสารสนเทศเพื่อการบริหารจัดการร้านเครื่องดื่มและเบเกอรี่  
กรณีศึกษาร้าน 61 Home Café



ผู้จัดทำ 1. นายสงกรานต์ บรรเทาญ รหัสนักศึกษา 63541207056-0

2. นายจูเลียน วีเวีย รหัสนักศึกษา 63541207028-9

อาจารย์ที่ปรึกษา อาจารย์จตุพร ศิลพรชัย

ครั้งที่	วัน/เดือน/ปี	รายละเอียดการเข้าพบอาจารย์ที่ปรึกษา	ความคืบหน้าของผลงาน	ลายมืออาจารย์ที่ปรึกษา
1	21/11/65	ส่งบทที่1 บทที่2และบทที่3	บทที่1เรียบร้อยบทที่2เพิ่มเติมเล็กน้อยตามที่อาจารย์ได้แนะนำบทที่3ให้ทำ context diagram และ DFDส่งใหม่อีกครั้ง วันที่ ศุ ก ร 25 พฤศจิกายน 2565	
2	25/11/65	ส่งบทที่2และ3ที่แก้ไขตามคำแนะนำ	แก้ไข context diagramและDFDส่งใหม่อีกครั้งวันที่จันทร์ 2 ธันวาคม 2565	
3	2/12/65	นำบทที่3ส่วนของ DFD Level 1 Level 2 มาให้ตรวจ	แก้ไข DFD Level 1 Level 2 ตาม	

ภาพที่ ค.1 เอกสารการเข้าพบอาจารย์ที่ปรึกษา

			คำแนะนำ ส่งในวันที่ 4 ธันวาคม 2565	
4	4/12/65	นำบทที่3ส่วนของ DFD Level 1 Level 2 มาให้ตรวจ	แก้ไข DFD Level 1 Level 2 ตาม คำแนะนำและนำ ER Diagramมาให้ตรวจ ส่งในวันที่ 11 ธันวาคม 2565	
5	11/12/2565	นำบทที่3ส่วนของ ER Diagram Data Dictionary และออกแบบ หน้าจอ	แก้ไข ER Diagram Data Dictionary และ ออกแบบหน้าจอ ตาม คำแนะนำ ส่งในวันที่ 24 ธันวาคม 2565	
6	24/12/2565	ออกแบบหน้าจอ	เริ่มต้นทำโปรแกรม เฉลี่ย 50 เปอร์เซ็นต์ ส่งในวันที่ 1 มกราคม 2566	
7	15/1/2566	ตรวจโปรแกรมครั้งที่1 สดออก สินค้าวัตถุดิบ,จัดการสินค้า วัตถุดิบ,จัดการผู้ใช้,ส่วนการ ชำระเงิน,ส่วนการส่งออกเตอร์ เรียบร้อยแล้ว	18/01/2566 ส่วนของ การจัดการข่าวสาร หน้าเว็บและโปรแกรมขึ้น	
8	18/01/2566	ตรวจโปรแกรมครั้งที่2 ได้จัดทำ หน้าตาของการจัดการข่าวสาร	23/01/2566 จัดทำ สไลด์นำเสนอและเข้า พบฟังคำแนะนำ อาจารย์ที่ปรึกษา	
9	23/01/2566	มาส่งโปรแกรมครั้งที่3 60 เปอร์เซ็นต์ของโปรแกรม	ให้เตรียมพร้อมรอ สอบความก้าวหน้าใน วันที่25/01/2566ได้ และส่งเอกสารFM- 04ให้กับอาจารย์ที่ ปรึกษา	

ภาพที่ ค.2 เอกสารการเข้าพบอาจารย์ที่ปรึกษา(ต่อ)

## 2. เอกสารเก็บความต้องการของกิจการ

**แบบสอบถามความต้องการของผู้ใช้ระบบ**

ส่วนที่ 1 กรุณาทำเครื่องหมาย  หน้าข้อที่เป็นคำตอบที่ถูกต้อง ( สามารถตอบได้มากกว่า 1 ข้อ )

1. คุณคิดว่าระยะเวลาในการทำงานที่ได้รับเหมาะสมหรือไม่  
 เหมาะสม                       ไม่เหมาะสม
2. มีการจัดเก็บข้อมูลด้วยวิธีใดบ้าง ?  
 แฟ้มข้อมูลในเครื่องคอมพิวเตอร์                       เก็บข้อมูลใน Google Forms

### ส่วนที่ 2 กรุณาตอบคำถามต่อไปนี้ด้วยการอธิบาย

#### 1. รายงานที่เสนอผู้บริหารในระบบจัดการ มีอะไรบ้าง

.....จำนวนสินค้า / การสั่ง / ราคา / ประเภทสินค้า.....

#### 2. กรุณาอธิบายหน้าที่ต้องรับผิดชอบ

.....วางแผนการค้าดำเนินงานเริ่มจาก การจัดการสินค้า สต็อก การสั่ง และ ชื่อของเข้าน้ำ ฯลฯ

#### 3. ข้อมูลใดบ้างที่ถูกนำมาใช้บ่อย

.....1. ข้อมูลด้านสารสนเทศ.....2. ข้อมูลภาพเครื่องตีพิมพ์.....

#### 4. ใช้โปรแกรมใดในการจัดเก็บข้อมูล

.....Microsoft Office เช่น Excel / Word / โทรศัพท์มือถือ / คอมพิวเตอร์ / โน้ตบุ๊ค ฯลฯ.....

ลงชื่อ.....  
 (... กิติ์ จันทพงษ์ 3๗๖๖...)

26/10/2565

ขอบคุณสำหรับการกรอกแบบสอบถาม

## ภาพที่ ค.3 เอกสารเก็บความต้องการของกิจการ

### 3. เอกสารแบบฟอร์มประเมินความพึงพอใจในการใช้งานระบบ

## แบบสำรวจความพึงพอใจของผู้ตอบ แบบสอบถาม

shueza2020@gmail.com (ยังไม่ว่าง) สลับบัญชี

1. อายุ

21-25 ปี

26-30 ปี

31-35 ปี

36-40 ปี

41-45 ปี

46-50 ปี

2. เพศ

ชาย

หญิง

3. ตำแหน่ง

เจ้าของร้าน

ผู้จัดการระบบ

พนักงาน

สมาชิก

ผู้ใช้ทั่วไป

ภาพที่ ค.4 เอกสารแบบฟอร์มประเมินความพึงพอใจในการใช้งานระบบ

ด้านความถูกต้องในการทำงานของระบบ					
	5	4	3	2	1
ความถูกต้องในการเข้าถึงสิทธิ์การใช้งาน	<input type="checkbox"/>	<input type="checkbox"/>	<input type="checkbox"/>	<input type="checkbox"/>	<input type="checkbox"/>
ความถูกต้องในการทำงานของระบบแต่ละด้าน	<input type="checkbox"/>	<input type="checkbox"/>	<input type="checkbox"/>	<input type="checkbox"/>	<input type="checkbox"/>
ความถูกต้องในการค้นหาข้อมูลภายในระบบ	<input type="checkbox"/>	<input type="checkbox"/>	<input type="checkbox"/>	<input type="checkbox"/>	<input type="checkbox"/>
ความถูกต้องในการแสดงผลของข้อมูล	<input type="checkbox"/>	<input type="checkbox"/>	<input type="checkbox"/>	<input type="checkbox"/>	<input type="checkbox"/>
ความถูกต้องในการเพิ่มบันทึก แก้ไข ลบ ข้อมูลในระบบ	<input type="checkbox"/>	<input type="checkbox"/>	<input type="checkbox"/>	<input type="checkbox"/>	<input type="checkbox"/>

ภาพที่ ค.5 เอกสารแบบฟอร์มประเมินความพึงพอใจในการใช้งานระบบ (ต่อ)

ด้านความง่ายต่อการใช้งานในระบบ					
	5	4	3	2	1
ความง่ายต่อการเข้าใช้งานภายในระบบ	<input type="checkbox"/>	<input type="checkbox"/>	<input type="checkbox"/>	<input type="checkbox"/>	<input type="checkbox"/>
ความชัดเจนของข้อมูลที่แสดงผลบนหน้าจอ	<input type="checkbox"/>	<input type="checkbox"/>	<input type="checkbox"/>	<input type="checkbox"/>	<input type="checkbox"/>
ความเหมาะสมของหน้าจอระบบ	<input type="checkbox"/>	<input type="checkbox"/>	<input type="checkbox"/>	<input type="checkbox"/>	<input type="checkbox"/>
การจัดวางส่วนต่างๆของหน้าจอสามารถเข้าใจได้ง่าย	<input type="checkbox"/>	<input type="checkbox"/>	<input type="checkbox"/>	<input type="checkbox"/>	<input type="checkbox"/>
ความง่ายในการใช้งานระบบแต่ละส่วน	<input type="checkbox"/>	<input type="checkbox"/>	<input type="checkbox"/>	<input type="checkbox"/>	<input type="checkbox"/>
ความสะดวกในการนำไปใช้งานได้จริง	<input type="checkbox"/>	<input type="checkbox"/>	<input type="checkbox"/>	<input type="checkbox"/>	<input type="checkbox"/>

ภาพที่ ค.6 เอกสารแบบฟอร์มประเมินความพึงพอใจในการใช้งานระบบ (ต่อ)

ด้านความปลอดภัย	5	4	3	2	1
การตรวจสอบสิทธิ์ เข้าใช้งาน ภายในระบบ ของผู้ใช้งาน	<input type="checkbox"/>	<input type="checkbox"/>	<input type="checkbox"/>	<input type="checkbox"/>	<input type="checkbox"/>
ความเหมาะสม ด้านการเข้าถึง สิทธิ์ของผู้ใช้ งาน	<input type="checkbox"/>	<input type="checkbox"/>	<input type="checkbox"/>	<input type="checkbox"/>	<input type="checkbox"/>
การแจ้งเตือน เมื่อพบข้อผิดพลาด การใช้งานระบบ	<input type="checkbox"/>	<input type="checkbox"/>	<input type="checkbox"/>	<input type="checkbox"/>	<input type="checkbox"/>
ความปลอดภัย ในการเข้าถึง ข้อมูล	<input type="checkbox"/>	<input type="checkbox"/>	<input type="checkbox"/>	<input type="checkbox"/>	<input type="checkbox"/>
ความปลอดภัย ของระบบโดย รวม	<input type="checkbox"/>	<input type="checkbox"/>	<input type="checkbox"/>	<input type="checkbox"/>	<input type="checkbox"/>

ภาพที่ ค.7 เอกสารแบบฟอร์มประเมินความพึงพอใจในการใช้งานระบบ (ต่อ)